

기업신용요약보고서

업체명	한국전자(주)
대표자	홍길동 외 1명
사업자번호	123-45-00***
작성일	2015년 01월 20일
Report No	000000000001234567

■ 유의사항

1. [신용정보의 이용 및 보호에 관한 법률]에 의거 작성된 것으로 당사의 서면동의 없이 무단 복사, 인용(또는 재인용), 배포를 금합니다.
2. 본 보고서상 모든 정보는 신뢰할 수 있는 자료원에 근거하고 있으나 당사가 그 정확성이나 진실성에 대해 별도로 확인하지는 않습니다.
3. 보고서상 이러한 자료들로부터 도출된 결과나 오류, 누락 등에 대하여 당사는 책임지지 않으며, 분석자 분석도구 또는 기타요인에 의한 오류발생 가능성으로 인해 본 보고서 내용의 정확성, 완전성을 보장할 수 없습니다.
4. 본 신용등급 및 보고서상 정보는 이용자의 의사결정을 대신할 수 없고 단지 의사결정에 필요한 요소로서의 비중으로 갖는 것으로 해석되어야 합니다.
5. 본 보고서상 정보이용에 따른 어떠한 유형·무형의 손실에 대해서도 당사는 책임지지 않습니다. 또한 신용등급은 환경변화에 따라 변경될 수 있습니다.

※ 본 보고서는 조달청 등 공공기관 입찰 적격심사에 활용하실 수 없습니다.

Contents

1 기업신용분석 Summary

2 재무요약정보

3 용어 정의 및 설명

4

5

6

1. 기업신용분석 Summary

한국전재주

[123-45-00***]

대표자 : 홍길동 외 1명

■ 기업 브리핑

[정보기준일 : 2014.09.19]

기업명	한국전자(주)
사업자등록번호	123-45-00***
대표자	홍길동 외 1명
본사주소	(123-456) 서울특별시 영등포구 의사당대로 한국전자 5층
대표전화	031-123-1114
설립일자	1986년 01월 13일
기업분류	유가증권시장
기업규모	대기업
업종	(C26422) 이동전화기 제조업
종업원수	86,979명

■ 등급 브리핑

신용등급	AAA
현금흐름등급	CR-3
신용등급산출일	2013-05-24
재무기준일	2012-12-31
등급구분	평가등급

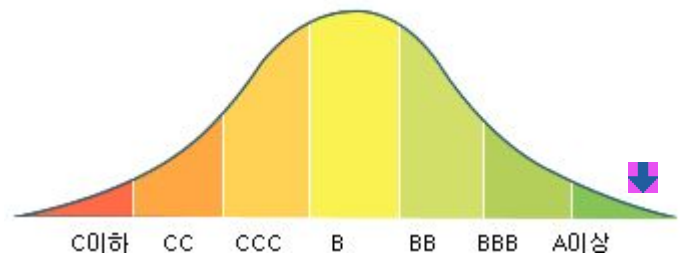
■ 기업신용등급

AAA 채무상환능력이 최고 우량한 수준임

등급구분	평가등급
평가(산출)일자	2013-05-24
재무기준일자	2012-12-31

■ 신용등급 분포현황

(구성비율:%)



- "평가등급"은 의뢰기업에 대해 계량모형을 통해 산출된 등급과 평가자의 정성적 판단을 기초로 평정위원회를 통해 조정된 등급입니다.
- "조사등급"은 의뢰기업에 대해 계량모형을 통해 산출된 등급을 기초로 신용조사과정을 거쳐 전문가에 의해 조정된 등급입니다.
- "모형등급"은 수집된 기업정보를 바탕으로 계량모형에 의해 자동 산출된 등급으로 소문자로 표기하며, 조사/평가시 변경될 수 있습니다.
- 본 등급은 조달청 등 공공기관 입찰 적격심사에 활용하실 수 없습니다.

■ 현금흐름등급

CR-3 현금흐름 창출능력이 보통이상이나 장래
경제여건 및 환경 악화에 따라 다소나마
현금흐름 저하 가능성이 존재함



- 현금흐름등급은 기업의 재무제표를 기반으로 현금흐름과 총차입금 분석 결과로 자동으로 산출되는 현금지급능력 지표입니다.
- 현금흐름등급은 CR-1 ~ CR-6까지 부여되며 CR-1의 현금지급 능력이 가장 양호합니다.
- 결산일 현재 2개년 미만의 현금흐름이 산출될 경우 "판정보류"되며, 불완전한 재무정보 보유인 경우 "판정제외" 됩니다.

■ 기업신용정보요약

[정보기준일 : 2015.01.20]

구분	채무불이행	카드발급/당좌개설	법정관리/화의	당좌거래정지
건수	0	0	0	0

2. 재무 요약 정보

한국전재주

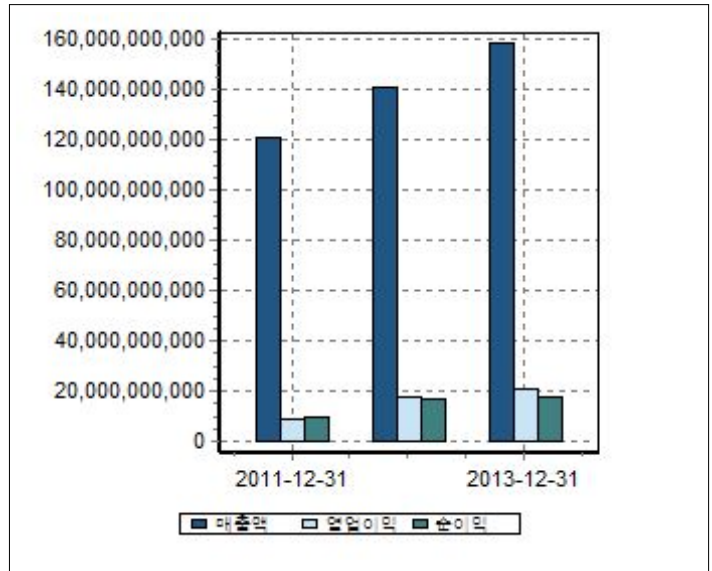
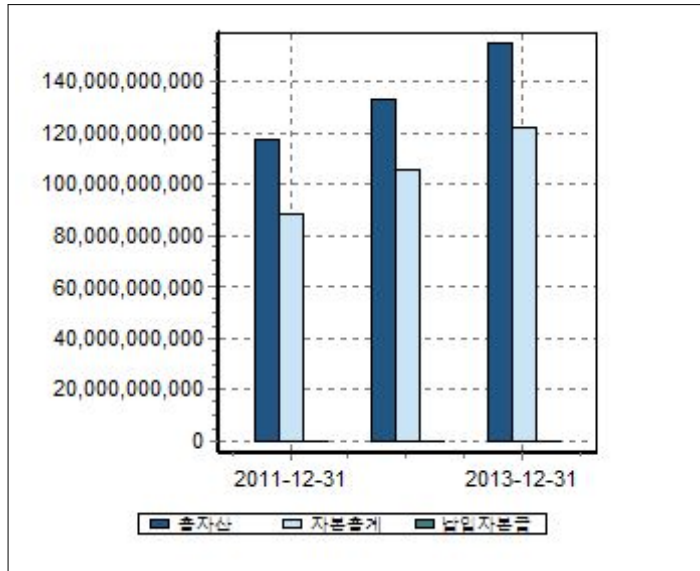
[123-45-00***]

대표자 : 홍길동 외 1명

■ 주요 재무 현황

(단위: 천원)

결산일자	총 자산	자본총계	납입자본금	매출액	영업이익	순이익
2013-12-31	154,825,957,000	122,370,767,000	897,514,000	158,372,089,000	21,807,005,000	17,929,520,000
2012-12-31	133,264,055,000	105,887,869,000	897,514,000	141,206,377,000	18,510,436,000	17,398,530,000
2011-12-31	117,599,849,000	88,456,906,000	897,514,000	120,815,977,000	9,758,083,000	10,048,192,000



■ 재무비율 분석

별첨 재무비율 설명 참조

항목	2011-12-31		2012-12-31		2013-12-31		
	대상기업	업종평균	대상기업	업종평균	대상기업	업종평균	
수익성	매출원가율	%	70.13	72.83	69.77	69.75	68.51
	영업이익률	%	21.61	22.06	23.17	23.29	24.32
	당기순이익률	%	8.25	3.79	7.05	3.32	7.15
안정성	이자보상배수	배	4.89	2.29	6.31	2.36	3.73
	차입금의존도	%	8.27	7.95	9.69	8.13	7.62
	부채비율	%	5.76	10.08	7.43	8.51	4.17
활동성	매출채권회전율	회	10.71	5.68	10.02	5.68	10.47
	재고자산회전율	회	108.77	100.99	110.34	103.01	116.16
	총자산회전율	회	8.36	2.41	8.03	2.30	7.36
성장성	매출액증가율	%	18.39	26.61	19.27	26.61	17.78
	총자산증가율	%	72.85	122.80	74.77	106.88	70.36
	영업이익증가율	%	57.85	42.11	57.21	41.56	58.69
	자기자본증가율	%	70.77	92.88	59.04	88.18	52.73

2. 재무 요약 정보

한국전재주

[123-45-00***]

대표자 : 홍길동 외 1명

■ 차입금 분석

(단위: 천원)

결산일자	단기차입금	유동성장기부채	사채	장기차입금	금융리스부채	총차입금
2013-12-31	2,811,565,000	5,083,000	66,079,000	0	0	2,882,727,000
2012-12-31	3,034,621,000	5,150,000	72,103,000	0	0	3,111,874,000
2011-12-31	4,259,170,000	5,536,000	83,045,000	0	0	4,347,751,000

■ 현금흐름 분석

(단위: 천원)

결산일자	현금영업이익	영업활동후의 현금흐름액	이자지급후의 현금흐름액	경상활동후의 현금흐름액	투자활동후의 현금흐름액	재무활동후의 현금흐름액
2013-12-31	0	0	0	0	0	0
2012-12-31	0	0	0	0	0	0
2011-12-31	0	0	0	0	0	0

3. 용어 정의 및 설명

■ 신용등급의 정의

※ 기업신용등급은 정보이용자의 편의와 참고지표의 목적으로 조사대상기업에 대한 분석결과를 등급화한 것으로 절대적 의미를 지닌 것은 아닙니다. 평가기준일 이후 기업의 신용상태에 영향을 줄 수 있는 중대한 사실이 발생 또는 예견되는 경우에는 신용등급은 변경될 수 있습니다.

등급	신용등급의 정의
AAA(aaa)	상거래 신용능력이 최고 우량한 수준임
AA(aa)	상거래 신용능력이 매우 우량하나, AAA보다는 다소 열위한 요소가 있음
A(a)	상거래 신용능력이 우량하나, 상위등급에 비해 경기침체 및 환경변화의 영향을 받기 쉬움
BBB(bbb)	상거래 신용능력이 양호하나, 장래 경기침체 및 환경악화에 따라 상거래 신용능력이 저하될 가능성이 내포되어 있음
BB(bb)	상거래 신용능력은 인정되나, 장래의 경제여건 및 시장환경 변화에 따라 그 안정성면에서는 다소 불안한 요소가 내포되어 있음
B(b)	현재시점에서 상거래 신용능력에는 당면 문제는 없으나, 장래의 경제여건 및 시장환경 변화에 따라 그 안정성면에서는 불안한 요소가 있음
CCC(ccc)	현재시점에서 상거래 신용위험의 가능성을 내포하고 있어 투기적임
CC(cc)	상거래 신용위험의 가능성이 높음
C(c)	상거래 신용위험의 가능성이 매우 높음
D(d)	현재 상거래 신용위험 발생 상태에 있음
NR	조사거부, 등급취소 등의 이유로 신용등급을 표시하지 않는 무등급

■ 재무비율정의

구분	비율	산식	정의
수익성	매출원가율	$(\text{매출원가} \div \text{매출액}) \times 100$	매출액중 매출원가가 차지하는 비중을 나타내는 비율로서 기업원가율 또는 "마진"율을 측정하는 지표
	영업이익률	$(\text{영업이익} \div \text{매출액}) \times 100$	기업의 주된 영업활동에 의한 성과를 판단하기 위한 지표로서 제조 및 판매활동과 직접 관계가 없는 영업외손익을 제외한 순수한 영업이익만을 매출액과 대비한 것으로 영업효율성을 나타내는 지표
	당기순이익률	$(\text{당기순이익} \div \text{매출액}) \times 100$	매출액에 대한 당기순이익의 비율을 나타내는 지표
안정성	이자보상배수(배)	$\text{영업이익} \div (\text{이자비용} + \text{매출채권처분손실})$	영업이익으로 금융비용을 어느정도 상환할 수 있는지를 측정하는 지표
	차입금의존도	$(\text{장단기차입금} + \text{회사채}) \div \text{자산총계} \times 100$	기업의 부채 중 외부에서 차입형식으로 조달되는 차입금비율을 총자본과 대비한 지표로서, 이 비율이 높을수록 금융비용부담이 커 수익성이 낮아지게 되며 안전성면에서도 불리하게 됨
	부채비율	$(\text{부채} \div \text{자기자본}) \times 100$	자본구조의 안정도를 판단하는 대표적 비율로서 타인자본 의존도를 판단하는 비율이며 100% 이하를 표준비율로 삼고 있으나, 이 표준은 기업의 업종 또는 규모에 따라 상이함
활동성	매출채권회전율(회)	$\text{매출액} \div \text{매출채권}$	매출채권회전율은 매출채권이 현금으로 회수되는 속도를 표시해 주는 것으로서 지급능력의 양부상태를 나타내는 유동비율이나 당좌비율에 비해 동태적 의미를 갖고 있음
	재고자산회전율(회)	$\text{매출액} \div \text{재고자산}$	이 비율은 재고자산과 매출액과의 비율로서 재고자산이 일정기간 중 몇번이나 당좌자산으로 전환했는가 하는 재고자산의 회전속도를 나타내며, 재고자산의 현금화속도를 측정하여 자본배분의 적정상태를 판단하는 지표로 이용됨
	총자산회전율(회)	$\text{매출액} \div \text{자산총계}$	기업이 사용한 총자본의 운용능력을 총괄적으로 표시하는 지표로서 이 비율이 높으면 높을수록 총자본이 양호한 상태로 나타나고 수익성이 높아짐. 따라서 확정적인 표준비율은 없으나 보통 2~2.5회전 이상을 양호한 사매로 보고 있음
성장성	매출액증가율	$(\text{당기매출액} \div \text{전기매출액}) \times 100 - 100$	당해년도 매출액의 전년도 실적에 대한 증가를 지표로서 기업의 성장세를 판단하는 대표적 지표이며 정상적 경영활동결과를 나타냄. <small>경제 기업보다 빠른 매출증가율은 결국 시장점유율의 증가를 의미하므로 경제력 변화를 나타내는</small>
	총자산증가율	$(\text{당기자산총계} \div \text{전기자산총계}) \times 100 - 100$	기업에 투하 운용된 총자산이 당해 연도에 얼마나 증가하였는가를 나타내는 비율로 기업의 전체적인 성장척도를 측정하는 지표
	영업이익증가율	$(\text{당기영업이익} \div \text{전기영업이익}) \times 100 - 100$	기업의 영업이익이 당해연도에 얼마나 증가되었는가를 나타내는 지표로서 기업의 질적인 성장세를 판단하는 지표
	자기자본증가율	$(\text{당기영업이익} \div \text{전기영업이익}) \times 100 - 100$	자기자본의 증가율을 측정하는 지표로서 자본의 확충력을 나타내는 지표

K-REPORT 이용문의



www.K-Report.co.kr



02-3215-2777

국내 최고 신뢰도의
고품질 기업신용보고서

K-REPORT



기업신용분석보고서
1년간 온라인 조회

NEW

Online
신용분석



변동통보+ 온라인조회(1년)
3만3천원

법인신용체크보고서
실시간 조회

Online
신용알람



같은 가격,
더 많은 보고서

최대 **33%**
할인효과

**Premium
서비스**



잠재 영업 대상처
정보를 검색

**Marketing
Data**



거래처 발굴 및
마케팅 정보 제공(500만 기업)

신규 거래처 발굴을
위한 최고의 서비스

신설법인



전국 신설법인정보를
빠르고 정확하게 제공

내 손안의
모든 기업정보(모바일 서비스)

**Cretop
Sales**



플레이스토어에서
"크레탑세일즈"

기업안심서비스
신용위험변동 알림

**Business
Care**



Businesscare.co.kr